



Đánh giá kỹ thuật nhanh ACB.

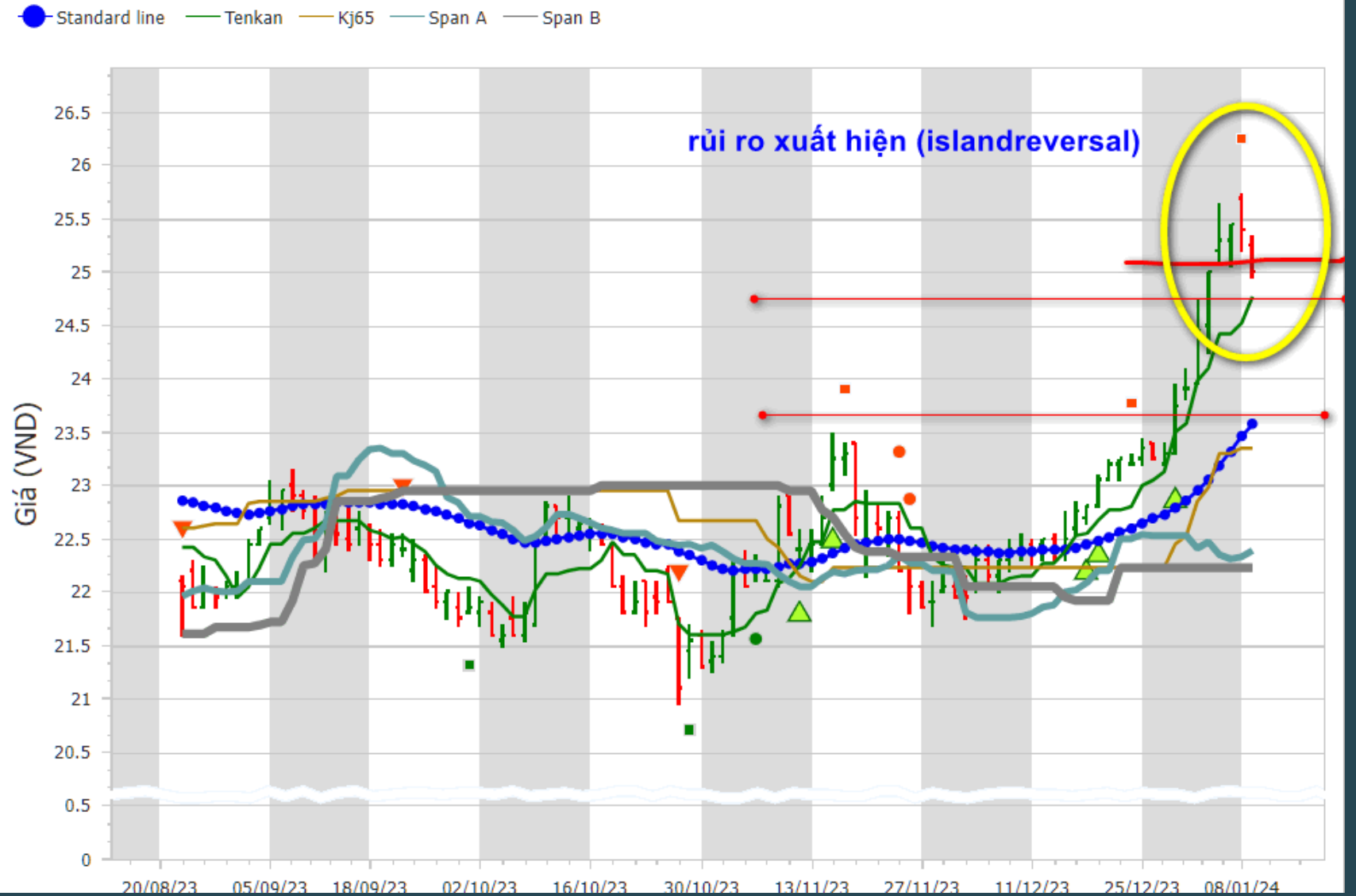
Phiên ngày 04 tháng 1 năm 2024, cổ phiếu tạo khoảng trống (gapup) đẩy giá tăng mạnh trong tình trạng sóng ở vùng đỉnh sóng, tất cả tín hiệu kỹ thuật đều đẩy lên trạng thái mạnh nhất.

Diễn biến của cổ phiếu ACB hôm nay (ngày 09 tháng 01 năm 2024) kém tích cực.
Giá cổ phiếu ACB đã giảm về chốt phiên ở mức 25.000 đồng/cổ phiếu. Xuất hiện dấu hiệu đảo chiều.

Nếu trong thời gian tới, giá cổ phiếu giảm xuống dưới mức 25 này thì xem như mô hình đảo chiều (island reversal) được xác nhận.

- Với rủi ro từ mô hình Island Reversal ở vùng đỉnh sóng, thì khả năng điều chỉnh của ACB khá cao.
- Dựa vào tương quan giá và kháng cự, thì có 2 mức điều chỉnh có khả năng xảy ra chính về vùng giá giữa Tenkan-Kijun là khoảng 24-24.5. Hoặc chỉnh về chân StandardLine khoảng 23.5.

Biểu đồ giá



Primary goals

Lợi nhuận: 2.55 (11.36%), Giá thu lời(dự kiến): 23.35, Giá cắt lỗ: 22.0

Giá đã vượt qua xa mức thu lời dự kiến 23.5.

Do đó có lẽ nên bán bớt ra, và chờ chỉnh.

Nếu vài phiên tới chart báo tín hiệu bán theo mô hình IslandReversal thì ta bán hết.

Trường hợp khác tích cực hơn và cũng xác nhận ACB là cổ phiếu mạnh, là trường hợp cổ phiếu sẽ tích lũy vùng giá này, trong khi “sóng” và khối giảm dần về chân sóng. Sau giai đoạn đi ngang về giá, khi ACB tạo sóng mới thì có lẽ thật sự bước vào siêu sóng.

“

Chốt lời, và chờ tín hiệu.

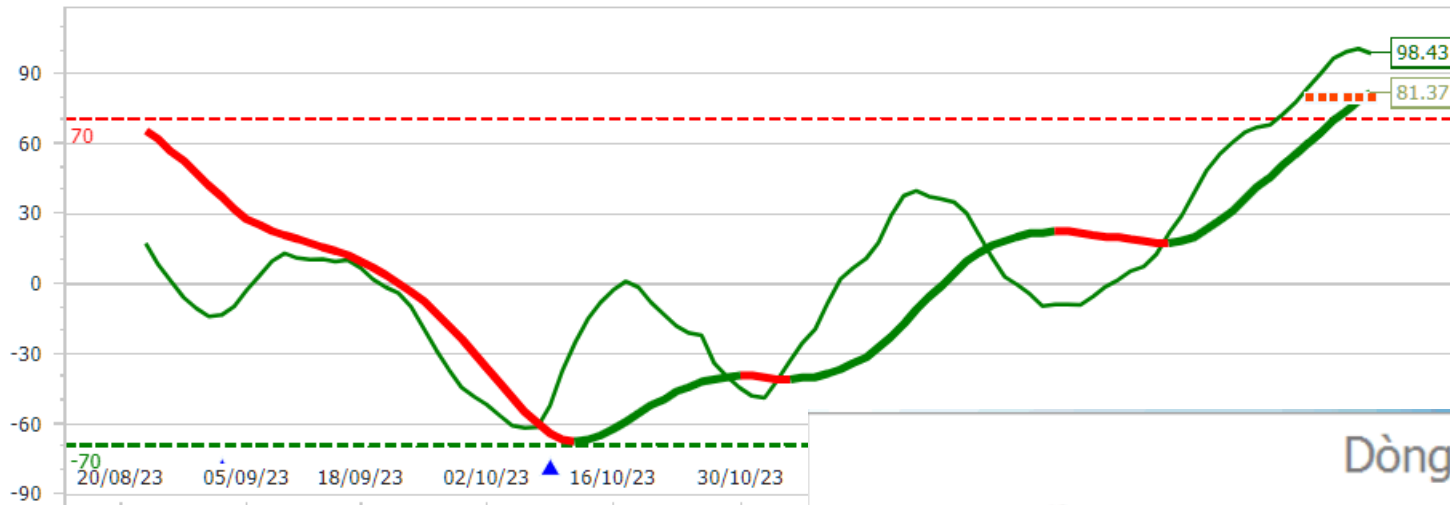
Dù sao thì ACB đang biểu hiện là CP mạnh, SmartMoney rất mạnh.

”

Đánh giá về các yếu tố kỹ thuật khác

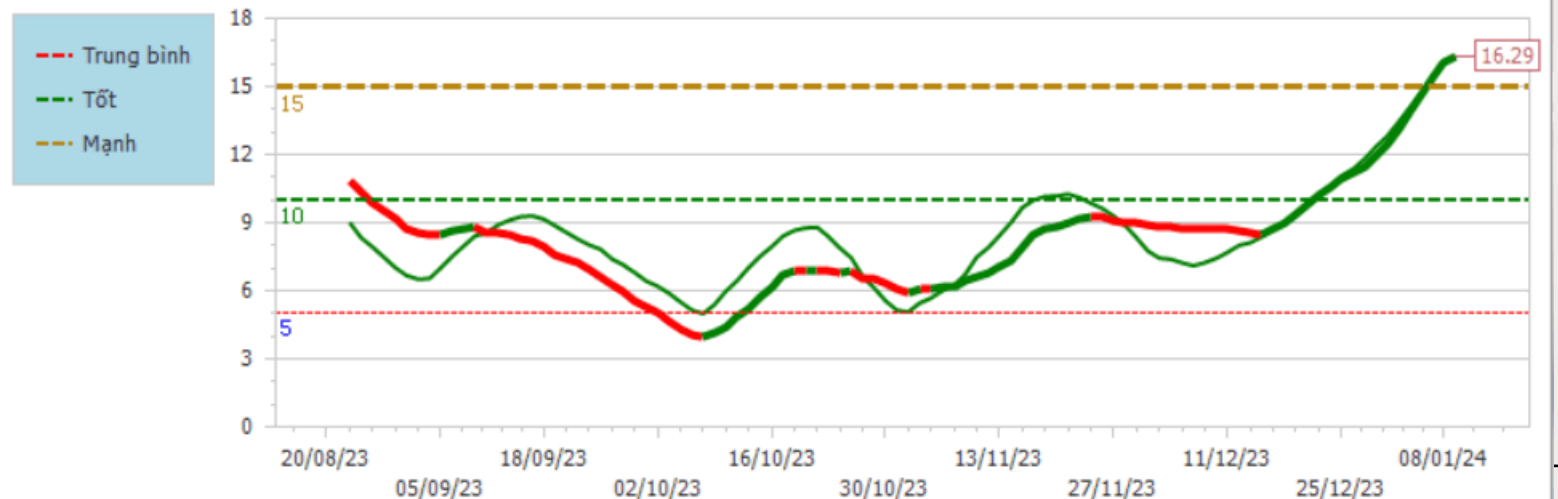
Sóng và SM

Sóng ▾

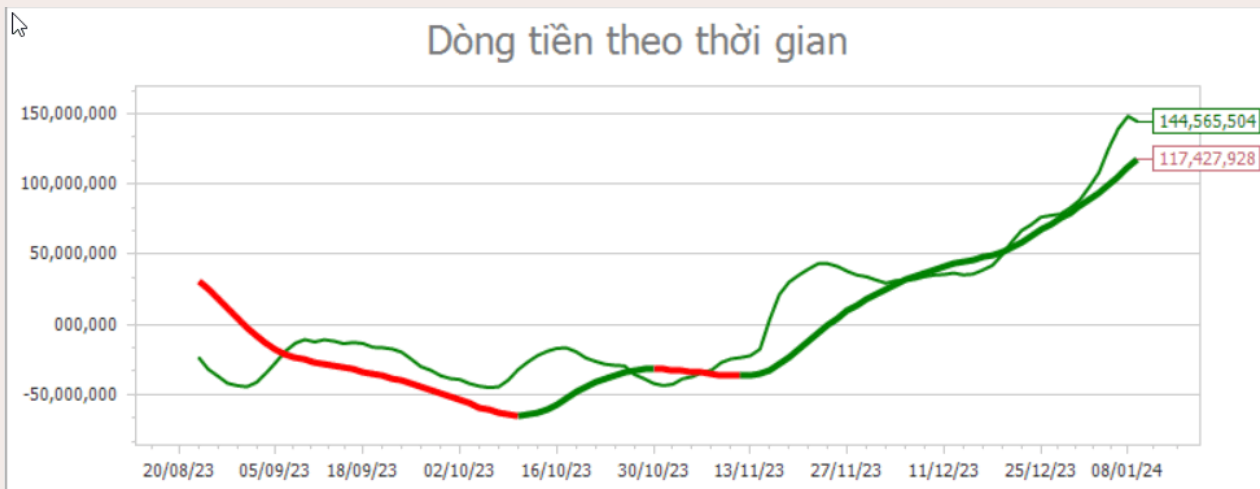


- Sóng đã vượt 80, sóng chính cũng vượt 80.
- SmartMoney biểu hiện mạnh mẽ vượt 15.
- Rõ ràng là biểu hiện của cp cực mạnh.
- Hiện tại cần phân vân là cp có thể sẽ chỉnh nếu mô hình IslandReversal thành hình.

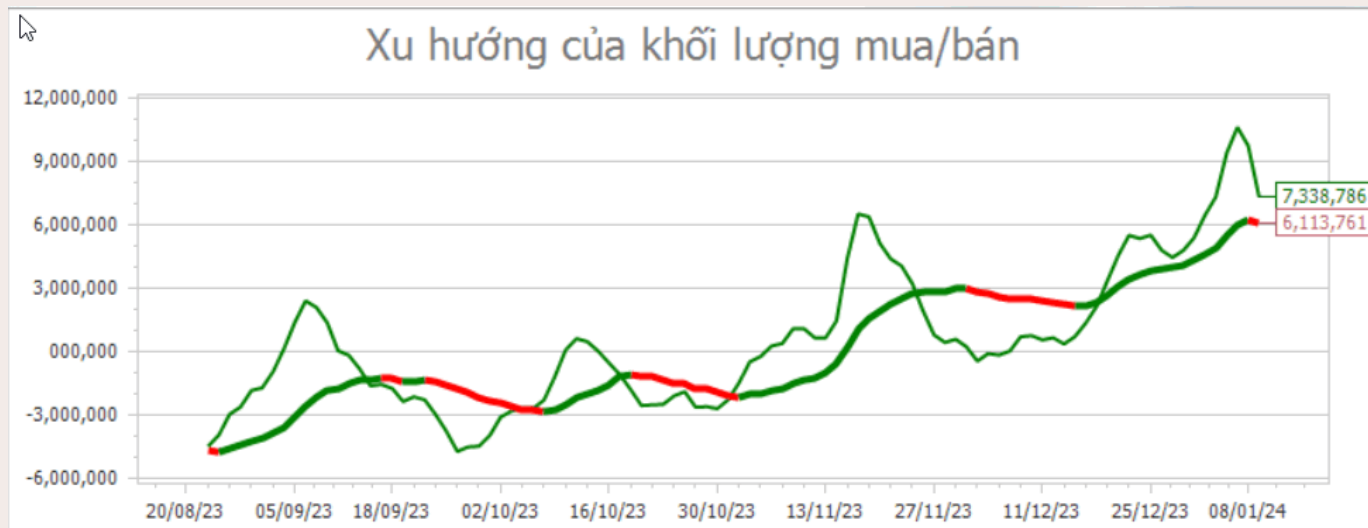
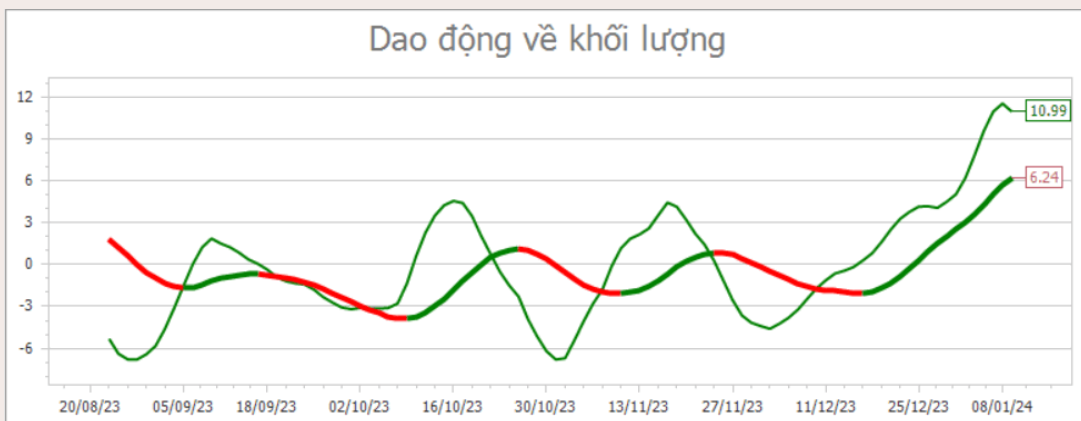
Dòng tiền SmartMoney



Dòng tiền và lượng mua/bán



- Dòng tiền tích lũy tăng lên liên tục
- Phát hiện xu hướng bán tăng nhẹ
- Khối lượng tăng đẩy đường dao động tăng





Summary

Biểu hiện của giá cổ phiếu vẫn rất mạnh.
Do Sóng đang ở vùng cao cộng thêm mô hình đảo chiều có khả năng hình thành.

Khuyến nghị chốt lời, bán ra 1 phần và chờ tín hiệu.



Thank you

Như Nguyễn

firehorse2015@gmail.com

www.StandardWave.com

